

Registreren bij OnlineDogShows


Zorg dat je de stamboom en een afbeelding (foto of scan) van de stamboom van de hond die je wilt aanmelden bij de hand hebt.

Ga naar <https://www.onlinedogshows.eu/nl/Home/Index>



Bovenin bevindt zich een menu. Aan de rechterkant kun je de taal veranderen naar Nederlands. Klik daarna op registreren.

Maak hier uw gratis profiel aan



Voornaam

Familiennaam

Taal

Land

Email

Herhaal email

Ja, ik wens info over toekomstige shows te verkrijgen.
 Nee, ik wens niet geïnformeerd te zijn.

Wachtwoord

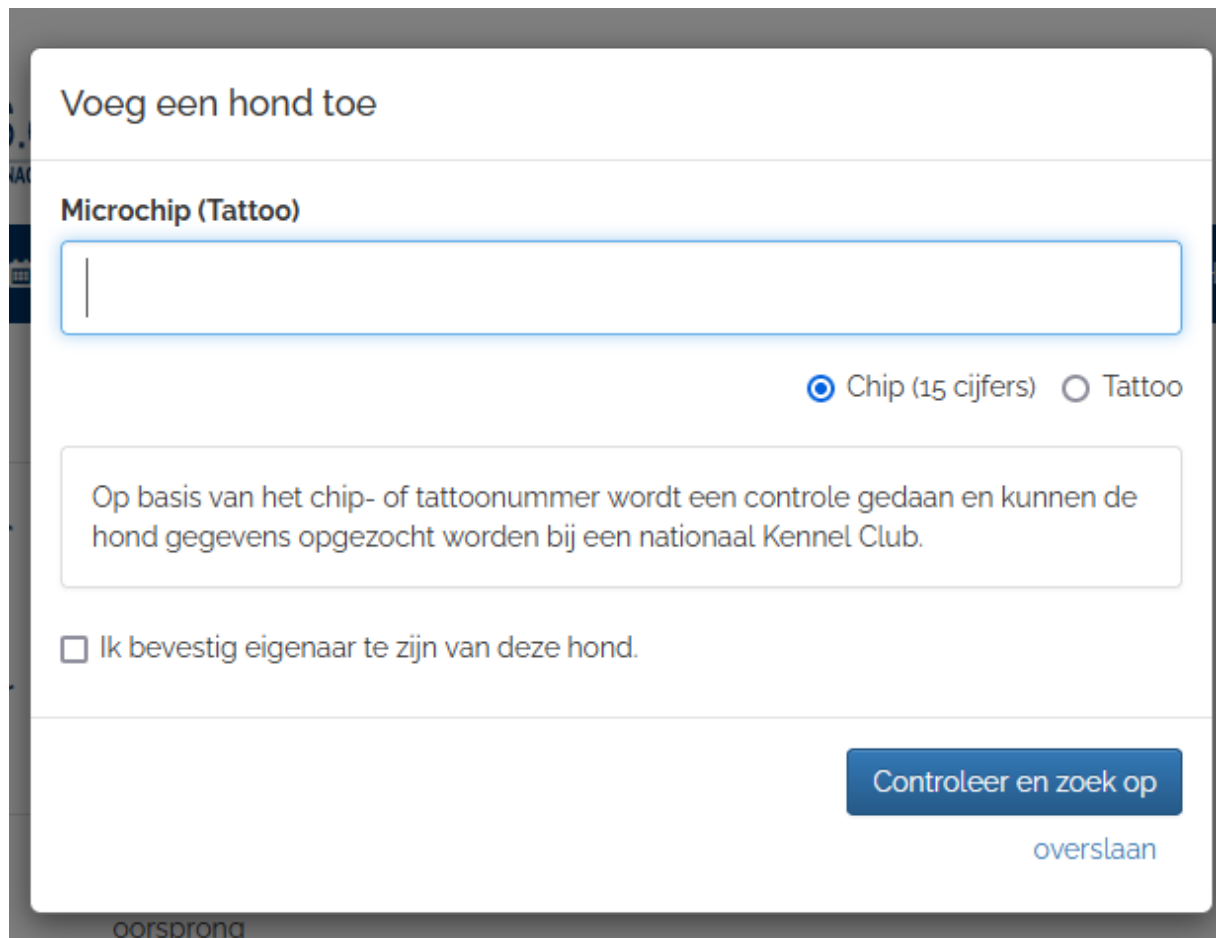
Bevestig wachtwoord

Vul de gegevens in en klik op registreer.

Het account is nu aangemaakt.

Daarna moet de hond worden aangemeld die je wilt inschrijven voor de hondenshow. Hiervoor heb je de stamboom nodig van de desbetreffende hond. Log zo nodig in via het menu rechtsboven op de pagina.

Klik in het menu op “Mijn Honden” en daarna op “Hond toevoegen”.



The screenshot shows a web form titled "Voeg een hond toe". Under the heading "Microchip (Tattoo)", there is a large text input field. Below the field are two radio buttons: "Chip (15 cijfers)" which is selected, and "Tattoo". A text box below explains: "Op basis van het chip- of tattoonummer wordt een controle gedaan en kunnen de hond gegevens opgezocht worden bij een nationaal Kennel Club." There is a checkbox labeled "Ik bevestig eigenaar te zijn van deze hond." which is currently unchecked. At the bottom right, there is a blue button labeled "Controleer en zoek op" and a link labeled "overslaan". The word "oorsprong" is visible at the bottom left of the form area.

Er opent zich een nieuw scherm waar de 15 cijfers van de microchip moeten worden ingevoerd. Deze staan op de stamboom.

Vul de cijfers in, bevestig dat je de eigenaar bent van de hond en klik op “Controleer en zoek op”.

Als de hond bekend is kun je de gegevens invullen.

Eigenaar

Eigenaar * Ik ben de (hoofd) eigenaar van deze hond

[+ Een andere eigenaar](#)

Mede-eigenaar

Stamboom

Hond zonder stamboom certificaat / onbekende oorsprong

Stamboom certificaat in aanvraag

Hond met stamboom certificaat

Stamboom préfix

Stamboom nummer

Stamboom opladen

[Bladeren...](#) Geen bestand geselecteerd.

Selecteer AUB het te opladen bestand
LET OP: Wij accepteren alleen bestandstype JPG of PDF maximum 2 MB.

Bij *Stamboom préfix* vul je NHSB (Nederland) in. Deze verschijnt automatisch in het menu.

Bij *Stamboom nummer* vul je het nummer in wat achter NHSB staat.

Bij *Stamboom opladen* kun je de afbeelding van de stamboom uploaden.

Hond

Stamboom naam v.d. hond *	<input type="text"/>
Titel(s)	<input type="text"/>
Geslacht *	<input type="radio"/> Reu <input type="radio"/> Teef
Geboortedatum *	<input type="text" value="dd/mm/jjjj"/>
Chip of Tattoo *	<input checked="" type="radio"/> Chip (15 cijfers) <input type="radio"/> Tattoo
Microchip/Tattoo Nr *	<input type="text"/>
Ras *	<input type="text"/>
Naam fokker *	<input type="text"/>
Naam vader *	<input type="text"/>
Naam moeder *	<input type="text"/>

Certificaten

- | | |
|------------------------------------|--------------------------|
| Oren gecoupeerd | <input type="checkbox"/> |
| Staart gecoupeerd | <input type="checkbox"/> |
| Neutered | <input type="checkbox"/> |
| Kampioenschaps diploma | <input type="checkbox"/> |
| Werk attest | <input type="checkbox"/> |
| Hond heeft CACIL-coursing licentie | <input type="checkbox"/> |

In dit gedeelte vul je de stamboomnaam van de hond in, eventuele titels, geslacht en geboortedatum.

Als bij het invullen de nummers van de microchip bekend zijn, zullen deze al zijn ingevuld. Zo niet, dan kun je dat hier zelf nog doen bij "Microchip/Tattoo Nr."

Bij "Ras" ga je op zoek naar de Foxterrier Gladhaar / Draadhaar. Verder vul je de naam van de fokker in en de namen van beide ouders.

Eventuele certificaten die de hond heeft behaald kun je aangeven bij "Certificaten". Let op dat hier altijd een bestand mee gestuurd moet worden.

Als alles is ingevuld en bestanden zijn ge-upload, klik je op "Wijzigingen bewaren".

Wil je met meerdere honden meedoen met een show, dan herhaal je de procedure totdat alle honden zijn aangemeld.

Nu de hond is aangemeld, komt er bij “Mijn Honden” een nummer te staan. Heb je één hond aangemeld, dan staat er een 1 bij. Heb je meerdere honden aangemeld, dan zie je het totaal aantal. Als je op “Mijn Honden” klikt, krijg je een overzicht welke hond(en) je hebt ingeschreven.

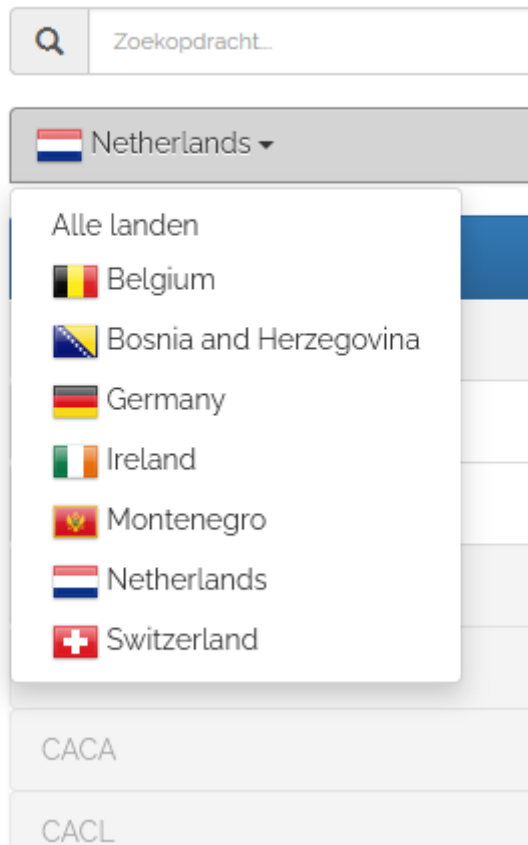


Achter de hond staan twee symbolen. Bij het eerste symbool zie je de behaalde resultaten van de hondenshows die zijn aangemeld via OnlineDogShow en waaraan je mee hebt gedaan. Bij het tweede symbool kom je bij de gegevens van de hond die je eventueel kunt aanpassen, bijvoorbeeld bij het behalen van een kampioenstitel.

Aanmelden bij een show


Om mee te doen met een show moet je de hond inschrijven. Dit gaat heel eenvoudig.

Bij het openen van de pagina <https://www.onlinedogshows.eu/nl/Home/Index> krijg je een overzicht van alle shows die er zijn bij de aangesloten landen.



Om het zoeken makkelijker te maken, maak je gebruik van het menu aan de linkerkant en klik je op Nederland. Nu verschijnen alleen de shows die in Nederland worden gehouden en waarvoor je jouw hond via OnlineDogShow kunt inschrijven.

25/11/2022 - 27/11/2022 CAC/CACIB Dutch Winner - Fryslan Cup -
Specialties linked to the Winner (3 Days - 2 CACIB)

 Netherlands > Leeuwarden > WTC Expo | Ingericht door Raad van Beheer op Kynologisch Gebied in Nederland
[Meer Info](#) | Finale sluiting op : 11/11/2022 | Huidige prijzen geldig tot 31/10/2022

Je scrolt naar beneden totdat je de show hebt gevonden waarvoor je de hond wilt inschrijven.

25/11/2022 - 27/11/2022 over één maand

Dutch Winner - Fryslan Cup - Specialties linked to the Winner (3 Days - 2 CACIB)

+ Registreer voor deze show

Informatie Prijslijst Keurmeesters Main Ring



Hond 2022
Fryslan Cup
Dutch Winner 2022

Raad van Beheer op Kynologisch
Gebied in Nederland
Email:
winnershow@raadvanbeheer.nl
Telefoon: +31 20 664 44 71
(Working days)
www.winnershow.nl

Inschrijven

Schrijf uw honden in voor deze
show, bestel toegangskaarten, enz.

+ Registreer voor deze show

Voor het inschrijven van je hond klik je op "Registreer voor deze show".
Klik op het plusteken dat voor de hond staat.

Schrijf in voor: **CAC Dutch Specialty linked to the Winner Show**

Deze hond wordt gekeurd op zondag 27 november.
Kies een klasse om in deze show in te schrijven:

Open Gebruik Fokker Kampioen

Schrijf in Annuleren

Kies, in dit geval, de show waarvoor je de hond wilt inschrijven. Voor de KCM kies je voor de 'Dutch Specialty linked to the Winner Show'. Kies daarbij ook de klasse waarin de hond uitkomt als er keuze is uit meerdere klassen.

Klasseoverzicht:

Jongste puppy:	4 – 6 maanden
Puppy:	6 – 9 maanden
Jeugd:	9 – 18 maanden
Tussen:	15 – 24 maanden
Open:	vanaf 15 maanden
Gebruikt:	vanaf 15 maanden, met Gebruikshondenverklaring
Fokker:	vanaf 9 maanden, gefokt door exposant
Kampioen:	vanaf 15 maanden indien kampioenstitel is behaald
Veteraan:	vanaf 8 jaar

Na het aanklikken van de klasse, klik op 'Schrijf in'.

Daarna volgt een overzicht welke hond(en) is/zijn ingeschreven en wat het bedrag van inschrijfgeld is voor de show. Als je klikt op 'Volgende', zie je een overzicht van extra opties zoals entree voor mensen die meegaan (exposant is altijd gratis) of een papieren catalogus.

Daarna kom je bij je persoonlijke gegevens. Klik je daarna op 'Volgende' en je ziet een overzicht van de hond(en) die je hebt ingeschreven en de totale kosten.

Aanvaard de Algemene Voorwaarden voor deze show en klik daarna op 'Bevestiging bestelling voor ...'.

Betaal het inschrijfgeld.

Je krijgt bij inschrijving een bevestigingsmail.

Dus schroom niet, schrijf je in en laat ons genieten van jouw Foxterrier!

De inschrijving sluit op 11 november 2022.